








ICOPE pour le Professionnel de santé

0.Prerequis

Choisissez-le ou les outils, selon vos usages favoris :

	ICOPE MONITOR	BOTFRAIL	BDF
Supports			
Plateformes	Android et IOS	Chrome et Firefox	Chrome et Firefox
Contextes	En mobilité	Sur site	Sur site
Les plus	Formation possible du participant	Formation possible du participant	Consultation des suivis
Durée moyenne	8 à 10 minutes	15 minutes (avec voix)	Moins de 5 minutes
Liens d'installation et consultation	   	https://icopebot.botdesign.net/	https://icope.chu-toulouse.fr/webLogin

Vous pouvez utiliser plusieurs outils, votre compte ICOPE vous permettra d'accéder à ces 3 supports grâce aux mêmes identifiants.